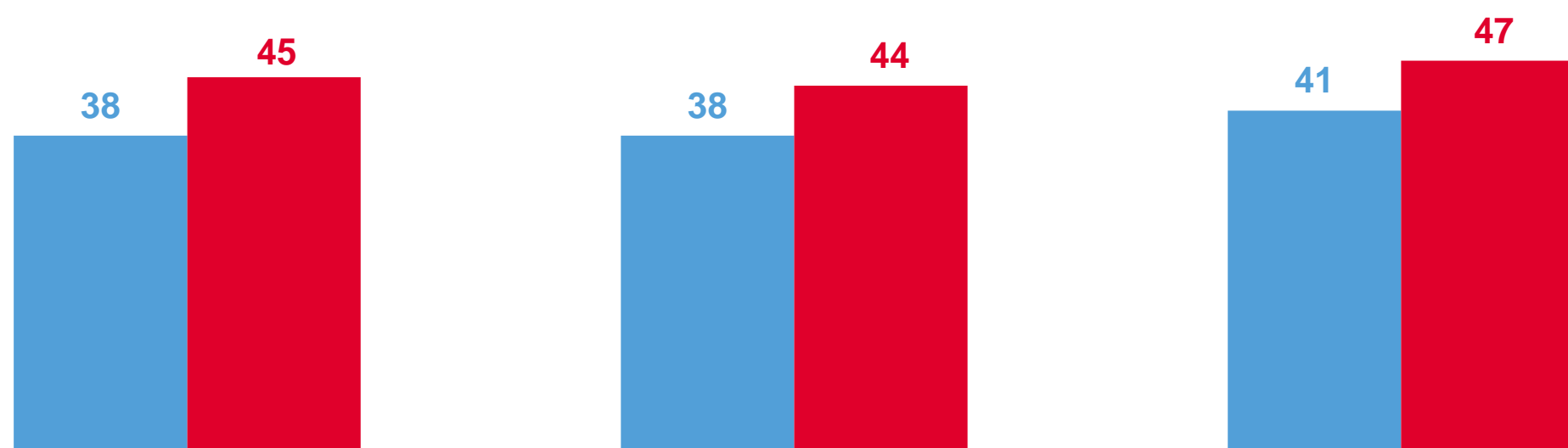


ВОЗРАСТНО-ПОЛОВОЙ СОСТАВ НА 1 ЯНВАРЯ 2021 ГОДА

ТЫС. ЧЕЛОВЕК

280,7МОЛОЖЕ ТРУДОСПОСОБНОГО
ВОЗРАСТА**914,9**В ТРУДОСПОСОБНОМ
ВОЗРАСТЕ***249,2**СТАРШЕ ТРУДОСПОСОБНОГО
ВОЗРАСТА***45,5%****1 444,8****1 731,7****54,5%**МОЛОЖЕ ТРУДОСПОСОБНОГО
ВОЗРАСТА**836,8**В ТРУДОСПОСОБНОМ
ВОЗРАСТЕ***629,6**СТАРШЕ ТРУДОСПОСОБНОГО
ВОЗРАСТА**ТРУДОСПОСОБНЫЙ ВОЗРАСТ: МУЖЧИНЫ 16-60 ЛЕТ, ЖЕНЩИНЫ 16-55 ЛЕТ;
СТАРШЕ ТРУДОСПОСОБНОГО ВОЗРАСТА: МУЖЧИНЫ - 61 И БОЛЕЕ ЛЕТ, ЖЕНЩИНЫ - 56 И БОЛЕЕ ЛЕТ**СРЕДНИЙ ВОЗРАСТ НА 1 ЯНВАРЯ 2021 ГОДА**

ЛЕТ



Все население

Городское население

Сельское население



МУЖЧИНЫ



ЖЕНЩИНЫ

ОЖИДАЕМАЯ ПРОДОЛЖИТЕЛЬНОСТЬ ЖИЗНИ ПРИ РОЖДЕНИИ В 2020 ГОДУ

ЧИСЛО ЛЕТ

**64,7**

ВСЕ НАСЕЛЕНИЕ

64,5

ГОРОДСКОЕ НАСЕЛЕНИЕ

65,2

СЕЛЬСКОЕ НАСЕЛЕНИЕ

**75,9**

ВСЕ НАСЕЛЕНИЕ

75,8

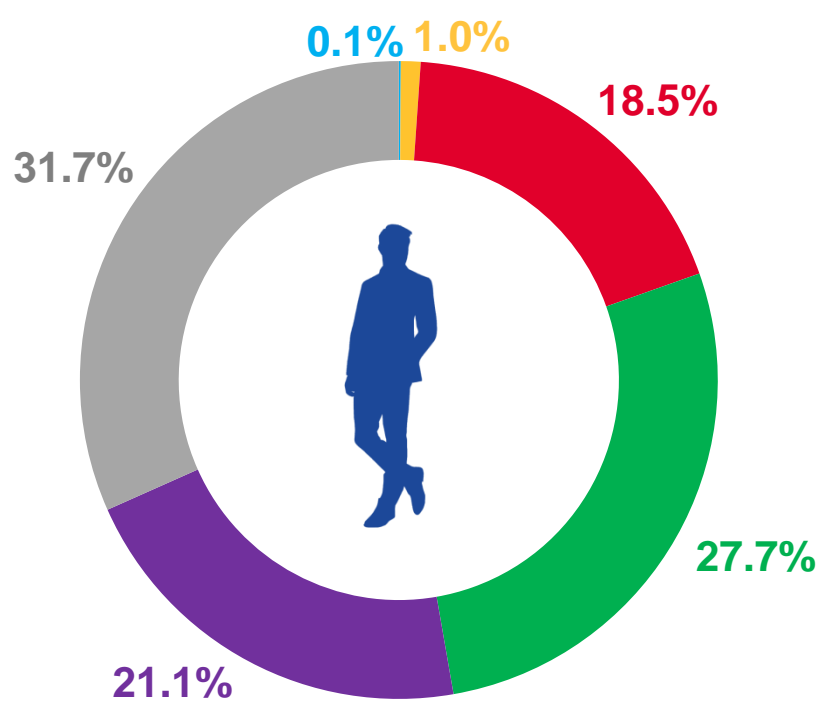
ГОРОДСКОЕ НАСЕЛЕНИЕ

75,8

СЕЛЬСКОЕ НАСЕЛЕНИЕ

СТРУКТУРА БРАКОВ ПО ВОЗРАСТУ ЖЕНИХА И НЕВЕСТЫ В 2020 ГОДУ

ПРОЦЕНТОВ



ДО 18 ЛЕТ

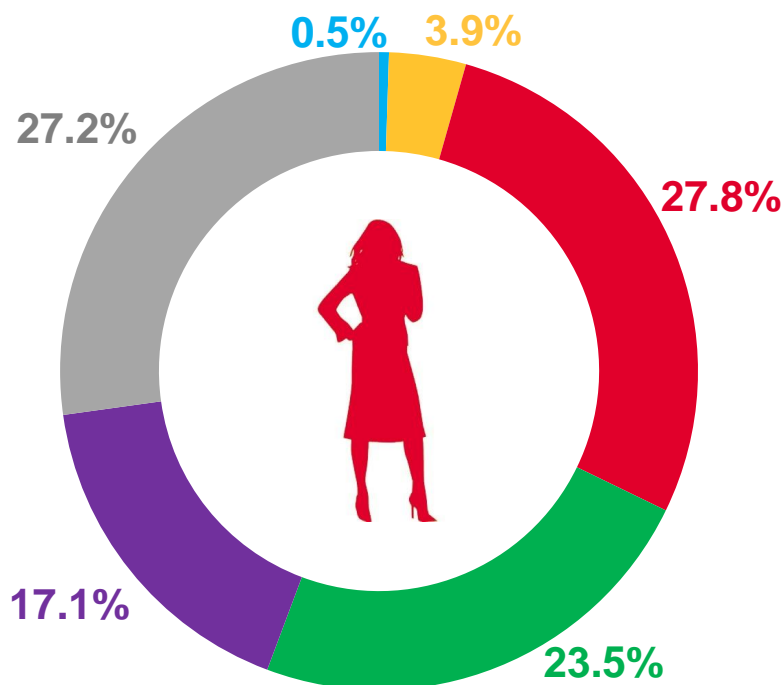
18-19

20-24

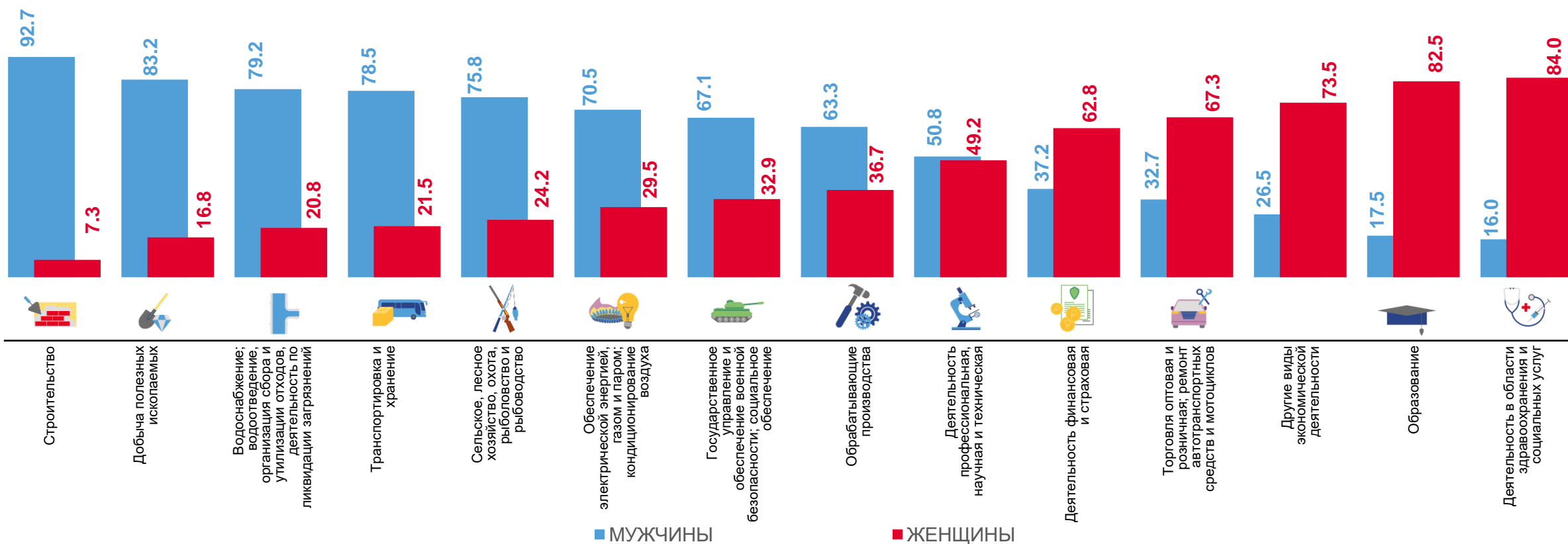
25-29

30-34

35 И БОЛЕЕ ЛЕТ

**ЗАНЯТОЕ НАСЕЛЕНИЕ В ВОЗРАСТЕ 15 ЛЕТ И СТАРШЕ ПО ВИДАМ ЭКОНОМИЧЕСКОЙ ДЕЯТЕЛЬНОСТИ ***

ЗА 4 КВАРТАЛ 2021 ГОДА, В ПРОЦЕНТАХ



МУЖЧИНЫ

ЖЕНЩИНЫ

*ПО ДАННЫМ ВЫБОРОЧНОГО ОБСЛЕДОВАНИЯ